




Acceda a la información
médica de su hijo

EN LÍNEA

Gestione los registros médicos personales de su hijo, comuníquese con sus médicos y tome decisiones más informadas acerca de su salud.



Envíe y reciba
mensajes seguros en
línea.



Vea resultados
de pruebas y
laboratorio.




Solicite
reaprovisionamientos
de recetas médicas.



Programe
citas.



Reciba recordatorios
de atención por correo
electrónico.



¿Tiene más de un hijo?
Cree una conexión fácil a la
información de
sus hijos.

Disfrute de acceso en línea desde cualquier computadora, teléfono inteligente o tableta las 24 horas, los 7 días de la semana.

¡ESTÁ LLEGANDO!

CONSÚLTENOS ACERCA DE NUESTRO PORTAL DEL PACIENTE

Para más información, visite

Empiece ahora mismo

Es tan fácil como decir 1, 2, 3



Ahorre tiempo con
herramientas
en línea

1

Verifique su correo electrónico. Haga clic en el enlace de registro en el correo electrónico que reciba de **noreply@followmyhealth.com**.

2


Inicie sesión en la cuenta de su portal. Si no tiene su propia cuenta de portal, debe crear una cuenta con su información personal (no la de su hijo) y hacer clic en **"Acepto"**.

3

Regístrese como apoderado. Siga las indicaciones que aparecen en pantalla para ingresar un Código de invitación (proporcionado por su organización). Haga clic en **"Acepto"** en la siguiente pantalla y se le conducirá a la cuenta de portal a nombre SUYO. (Si tiene más de un hijo, repita estos pasos e ingrese el código de invitación para cada hijo).

En la parte superior de la página, podrá ver una flecha desplegable junto a **Hola, Nombre** que detalla las cuentas a las que tiene acceso como administrador. Solo debe hacer clic en el nombre de la cuenta a la que desea acceder.

Ahora tiene acceso seguro y completo al último avance en gestión de la salud personal.



**Acceda a la información médica de su hijo
mientras viaja**

Descargue la aplicación gratuita del portal en su tienda Apple o Android (introduzca FollowMyHealth en el campo de búsqueda).



Formulario para Individuo Usar el Proxy Portal del Paciente

Nombre del paciente	Número de expediente médico (Para uso de oficina)

Por favor proporcione la siguiente información de personas autorizadas para recibir una invitación del portal proxy:

TODA LA INFORMACIÓN SE REQUIERE.

Nombre
Apellido:
Dirección de correo electrónico:
Últimos cuatro (4) números del seguro social
Nota: Los últimos cuatro (4) números del seguro social del individuo se utiliza como el código de seguridad y deberá ingresarse por el portal del paciente cuando está configurando la cuenta.

Relación con el paciente: Poner una X en el campo que se aplica a usted.

	Relación		Relación
	Madre		Hermano
	Padre		Hermana
	Madrastra		Hermanastro
	Padrastra		Hermanastra
	Guardián		Tía
	Cónyuge		Tío
	Abuela		Abogado
	Abuelo		Poder legal
	Cuidador de atención médica		Otros
Por favor especificar otros:			

Número de teléfono: ()
Dirección de calle:
Ciudad:
Estado:
Código postal:

Imprimir nombre padre/Paciente/Representante legal

Firma de padre/Paciente/Representante legal

Fecha

Firma del testigo

Fecha